



ENTRE EL 2013 Y 2015 SE REGISTRARON TASAS NEGATIVAS DE CRECIMIENTO

## EVOLUCIÓN DE LA PRODUCTIVIDAD PERUANA MANTIENE UNA TENDENCIA NEGATIVA

Ante la falta de reformas estructurales y políticas concretas se ha acrecentado la brecha de productividad entre el Perú y los países desarrollados.



**Dr. César Peñaranda Castañeda**  
 Director ejecutivo  
 Instituto de Economía y Desarrollo  
 Empresarial  
 Cámara de Comercio  
[cpenaranda@camaralima.org.pe](mailto:cpenaranda@camaralima.org.pe)

**E**l crecimiento económico sostenido como tal es un proceso por el cual los países logran no solo mejorar su nivel de ingreso promedio sino también crean los recursos necesarios para proveer mejores condiciones de vida a la sociedad y reducir la pobreza. Al respecto, el

Instituto de Economía y Desarrollo Empresarial (IEDEP) de la Cámara de Comercio de Lima manifiesta que para lograr tasas de crecimiento altas de manera estable y sostenida se requiere de una estrategia que incremente de manera permanente la productividad. Para ser claros, la productividad



que alcanzaron un crecimiento promedio de 6% anual por un periodo de 15 años o más, contados a partir de 1980 con base en las estadísticas del FMI.

El Instituto observa una característica común en estas experiencias exitosas que es la mejora sostenida de la PTF, acompañada de una alta inversión privada y pública. Destacan países como Armenia, Azerbaiyán y China con tasas de crecimiento mínima de 9%, una inversión total superior al 25% del PBI y una PTF que creció por año en 8,0%, 5,9% y 2,6%, respectivamente.

**PTF EN ECONOMÍAS DESARROLLADAS**

The Conference Board presentó a finales del año pasado estadísticas de la evolución de la PTF a nivel mundial para el periodo 1999-2015 y en ella se observa un bajo crecimiento en la productividad de las economías avanzadas. En el periodo de análisis la PTF tuvo un crecimiento acumulado de apenas 2,8% y 0,6% en Estados Unidos y Japón, respectivamente, mientras que en la Zona Euro se registró una caída de 4,0%.

Las causas de estos resultados se explican parcialmente por las secuelas de la crisis financiera del 2008, una débil inversión y al hecho que los aumentos de productividad relacionadas con la revolución de la tecnología de la información y las comunicaciones están llegando a su fin. Estos resultados afectan las perspectivas de crecimiento a mediano y largo plazo teniendo en cuenta además las tendencias demográficas en estos países como el envejecimiento de la población y bajas tasas de fecundidad.

Además, estos resultados

en la PTF no son recientes sino es una tendencia de hace varios años, lo que se ha traducido en una baja tasa de crecimiento mundial el cual no supera el 2,9% con un cierre de 2,5% para el 2016 y una proyección de 2,7%

que la inversión fija se ubicó por debajo de las expectativas, en especial en Estados Unidos. En contraste, el crecimiento del empleo en general bajo estas condiciones ha sido mayor de lo previsto trayendo como consecuencia un crecimiento

**EN LA PRESENTE DÉCADA, EL NIVEL DE PRODUCTIVIDAD EN AMÉRICA LATINA HA TENIDO UNA CAÍDA SOSTENIDA DE 5,5%**



para el 2017. Según el Fondo Monetario Internacional (FMI) la debilidad del crecimiento respecto de los pronósticos pasados, común a todas las economías avanzadas, se vio acompañada por el hecho de

más débil de la productividad de la mano de obra.

**PTF EN ECONOMÍAS EMERGENTES**

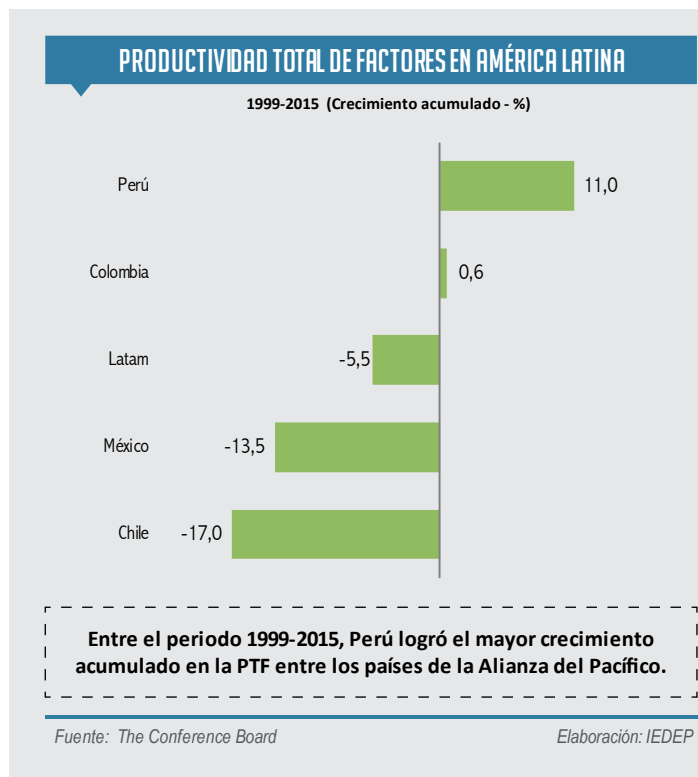
China (29,7%) e India (8,8%) son los países emergentes que

es entendida como la contribución que hacen tanto el factor trabajo (productividad laboral) y el capital (productividad del capital) al proceso productivo, como en especial la pertinente de todo aquello que, con excepción del trabajo y el capital, directa e indirectamente interviene en dicho proceso y que se conoce como productividad total de factores (PTF).

**LECCIONES DE LA PTF**

El IEDEP precisa que hay muchas experiencias de países que han logrado un crecimiento sostenido con base en dos aspectos fundamentales, alta inversión (expresada como porcentaje del PBI) e incremento sostenido en la productividad total de factores (PTF), los que además se retroalimentan.

Se pueden identificar alrededor de 19 economías



lideraron el crecimiento de la PTF entre 1999 y 2015 lo que les permitió alcanzar un crecimiento acumulado en su PBI de 362,4% y 223,2% en el periodo de análisis, respectivamente.

Para el caso de América Latina la caída sostenida de 5,5% en toda la presente década obedece a los resultados negativos persistentes presentados por países como Argentina y Venezuela. Respecto de los países miembros de la Alianza del Pacífico, Chile y México obtuvieron tasas negativas mientras que Colombia tuvo un crecimiento mínimo de 0,6%.

En el caso de Perú, la PTF mostró tasas positivas de crecimiento promedio de 1,5% entre 1999-2006 y de 0,4% entre 2007-2013 coincidente con el importante ciclo expansivo que se vivió entre 2004 y 2013. Sin embargo, desde el 2013, 2014 y 2015 la PTF registró tasas negativas de 0,3%, 2,6% y 1,6%, respectivamente.

A lo largo de las últimas dos décadas y en la presente no se ha continuado con los cambios estructurales a favor de la productividad iniciados en los noventa e incluso se ha retrocedido en algunos, lo que ha acrecentado la brecha existente de productividad con los países desarrollados. Por ejemplo la ineficacia del aparato estatal para eliminar las barreras burocráticas como parte de la reforma del Estado, la poca relevancia asignada a la innovación,

ciencia y tecnología y el limitado avance en lo pertinente al capital humano.

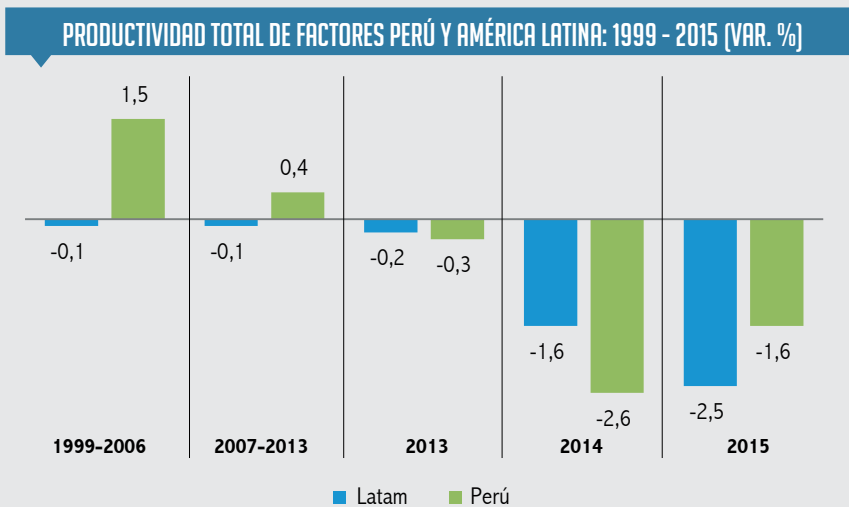
### AGENDA EN FAVOR DE LA PRODUCTIVIDAD

Ante lo expuesto, el IEDEP de la CCL precisa que el permanente incremento de la productividad se convierte en el principal impulsor del crecimiento económico de mediano-largo plazo, abre el camino a

la prosperidad y esto sucede cada vez que la productividad se internaliza en la producción de los agentes económicos.

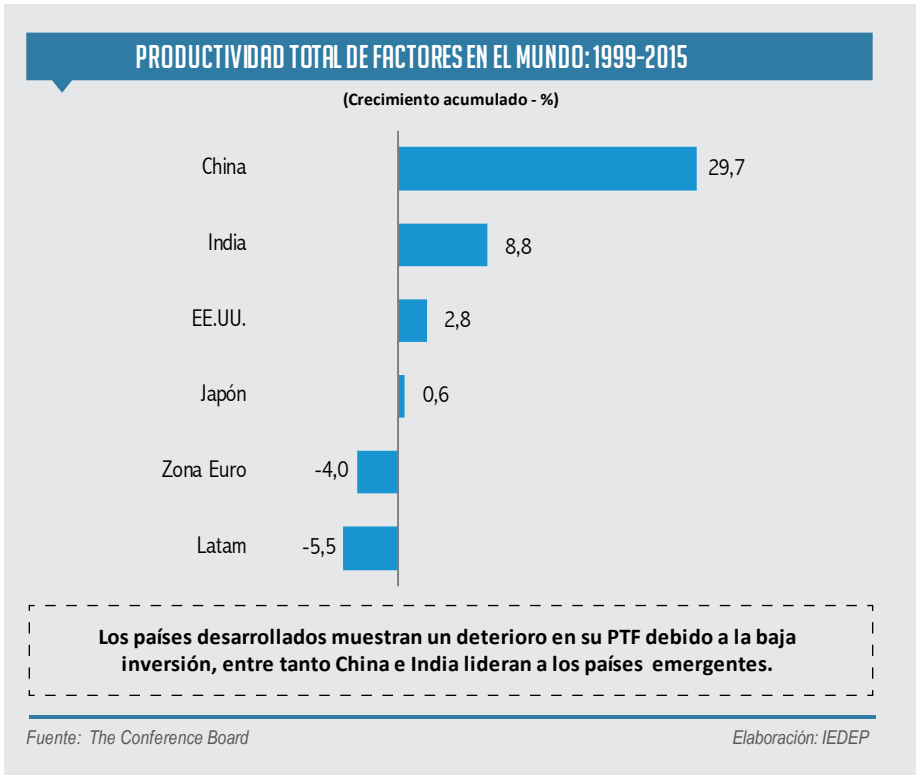
Entre los factores llamados a fortalecer e impulsar la PTF destacan en especial tres: la reforma de la educación y la salud para asegurar la adecuada preparación y disponibilidad de la fuerza laboral en todas sus instancias, buscar cerrar la brecha de capital humano; muy ligada a ella la acción en pro de la innovación, ciencia y tecnología, en este caso propender a reducir y eventualmente cerrar la brecha digital, el siglo XXI está marcado por este factor; finalmente, el tercer elemento apunta a darle prioridad a la inversión en infraestructura física de calidad para cubrir el alto déficit existente y la carencia de mantenimiento oportuno, lo que permitirá avanzar en la conectividad entre ciudades y mercados.

En este último factor la brecha de infraestructura no se debe a la falta de recursos sino a la carencia de acción efectiva conjunta del sector público y privado vía mecanismos modernos de ejecución como son las concesiones, las asociaciones públicas-privadas (APP) y las obras por impuestos (OxI), que requieren procesos simples y dinámica toma de decisiones a nivel nacional, regional y local, a la par con un proceso de descentralización que contribuya a reducir la brecha de productividad entre regiones.



Luego de un crecimiento promedio anual de 1,5% entre 1999 y 2006, la PTF de Perú mostró una tendencia decreciente y una caída sostenida entre el 2013 y 2015.

Fuente: The Conference Board | Elaboración: IEDEP



Los países desarrollados muestran un deterioro en su PTF debido a la baja inversión, entre tanto China e India lideran a los países emergentes.

Fuente: The Conference Board | Elaboración: IEDEP